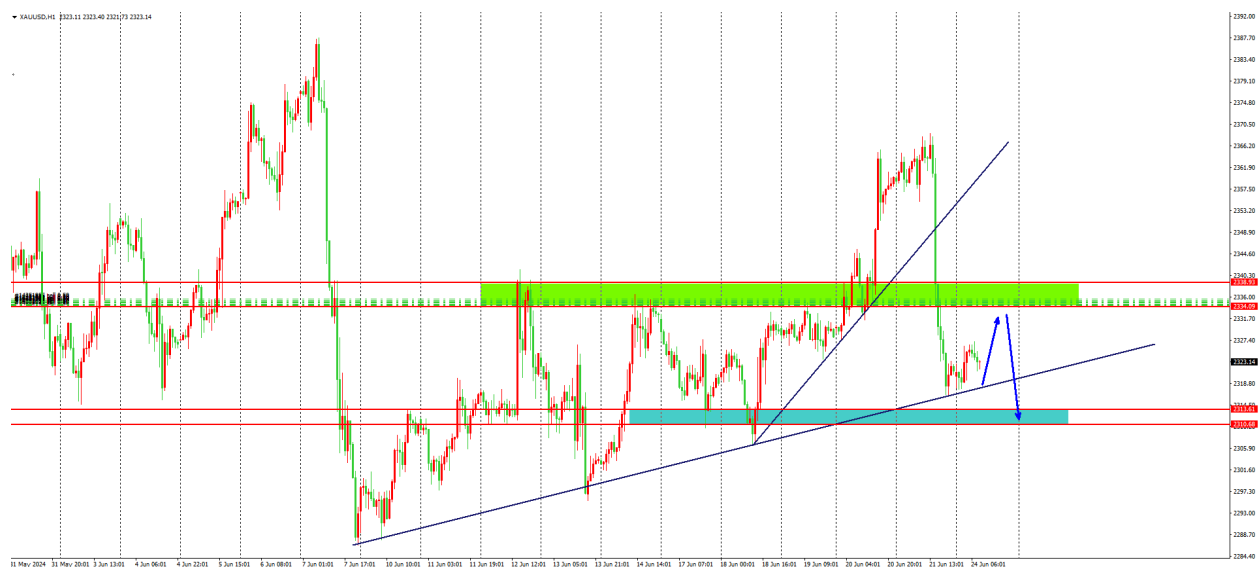


## 黄金市场分析与策略

金价于上周五晚间时段迎来大幅下跌，因美元走强压力下交易商为本周美国重要通胀数据做准备。美元在5月初以来的最高水平附近徘徊，对金价形成压力。市场参与者消化了美联储降息预期，尤其是强劲的采购经理人指数(PMI)数据公布后，市场担忧美国经济的强劲势头将使美联储有更多空间维持高利率。除了美元走强，中国与欧盟之间的紧张情绪也承压着金价。欧盟对中国电动汽车征收关税引发对贸易战的担忧，重创市场情绪。尽管中欧表示同意举行新的贸易谈判，但北京方面强调，如果欧盟委员会不让步，可能采取报复性关税措施，这增加了中欧之间爆发贸易战的可能性。虽然贸易紧张局势通常会增加避险需求，利好黄金，但在此情况下，市场可能预期中美及中欧之间的紧张关系会拖累全球经济增长。全球经济增长放缓会导致对工业金属和其他商品需求下降，间接对黄金需求产生负面影响。另一方面，如果市场预期贸易战将导致商品价格上涨，可能会引发通胀预期升高。这种情况下，美联储可能维持甚至提高利率以对抗通胀，进一步推高美元，抑制黄金需求。

## 技术面分析



本周，周K线收出一根阴线，从整体趋势和单根K线的表现来看，市场明显偏空。这表明，接下来的交易周内可能会出现向下破位的情况。因此，操作策略上建议以逢高做空为主。

从日线结构分析，日线图上显示金价连续宽幅震荡，K线阴阳交替，高点不断下移，低点也在持续创新低。尤其是在周五，金价出现冲高回落，最终以一根中型阴柱收盘，显示空头力量占据主导地位。整体而言，这种走势有利于空头趋势的延续。

具体到短周期的一小时图表，目前金价已经跌破了上行趋势线。这意味着可以等待价格回升至上方2334美元附近的压力位，开始布局空单。目标价位可以设定在下方的2313美元，即前期低点。

## 黄金今日策略

### 激进的投资

做多的位置：2324附近，止损：2319附近，止盈：2334附近

### 稳健的投资

做多的位置：2313附近，止损：2305附近，止盈：2338附近

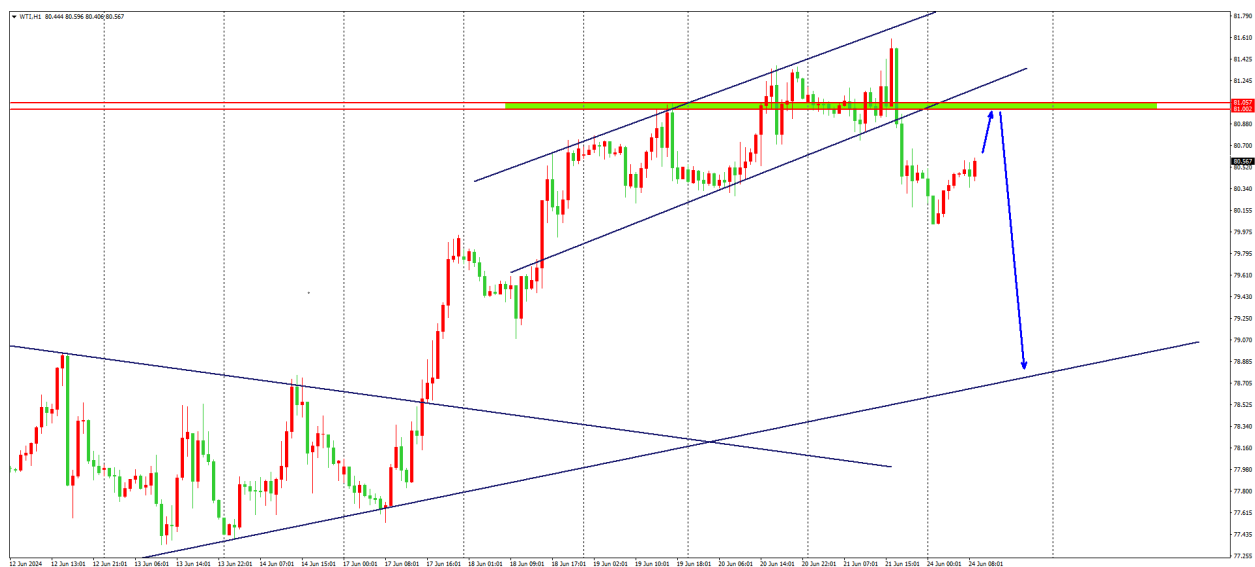
做空的位置：2334附近，止损：2343附近，止盈：2321附近

## 原油市场分析与策略

原油价格自上周五以来下跌约1%，因市场担忧全球石油需求增长可能受到美元走强和部分地区经济负面消息的冲击。尽管美国石油需求改善和燃料库存下降扶助油价上涨，但由

于美元指数升至七周高位，间接承压油价。美联储对降息持耐心态度，较高的利率增加了借贷成本，可能会减缓经济增长并减少石油需求。美元走强还使石油对其他货币持有者更昂贵，从而降低需求。另外，全球需求信号喜忧参半，印度炼油厂5月原油加工量较上年同期增加近1.3%，俄罗斯供应增加，亚洲炼油厂恢复产能提振市场人气。但欧元区需求下降，本月企业增长大幅放缓。中国与欧盟在电动汽车进口问题上的摩擦可能引发贸易战。地缘政治紧张局势也加剧了这种不确定性。乌克兰无人机袭击俄罗斯炼油厂，黎巴嫩真主党领导人威胁与以色列全面冲突并威胁欧盟成员国塞浦路斯。

## 技术面分析



上周五，原油市场在尾盘收出一根阴线，同时未能突破前期高点。这一表现暗示，本周原油价格有可能出现下行走势。结合一小时图表分析，原油价格的上升通道已经被跌破，因此当前策略可以等待市场回升至81美元附近，再开始布局做空。

从中长期来看，尽管原油价格整体趋势看似偏涨，但更大周期内依然处于区间震荡状态。因此，即便未来价格有可能继续下跌，并回踩下方78.55美元附近的支撑位，也不能排除这只是技术性回调的可能性。

原油今日策略

激进的投资

做多的位置:80.50附近, 止损: 80.30附近, 止盈: 81.60附近

做空的位置:81.00附近, 止损: 82.08附近, 止盈: 79.59附近

稳健的投资

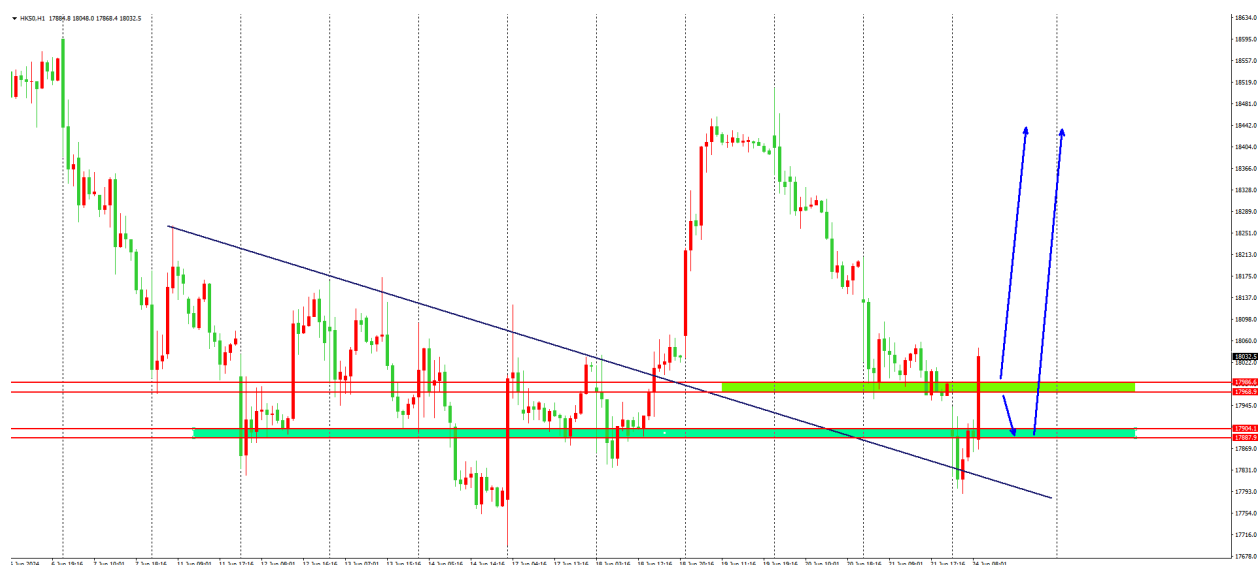
做多的位置:78.00附近, 止损: 77.50附近, 止盈: 80.00附近

恒生指数市场分析与策略

恒生指数延续下跌走势, 因佳兆业集团获香港法院7周暂缓期, 以敲定债务重组计划。自2021年底拖欠120亿美元离岸债务以来, 佳兆业一直在努力重组其离岸债务。法官也警告, 如果下一次听证会没有进展, 可能不会再批准进一步休庭。佳兆业集团高级顾问表示, 重

组协议预计在两周内签署，交易将涉及向债权人发行新股，董事长郭英成仍将是最大股东。佳兆业是中国第二大离岸债券发行人，仅次于中国恒大集团。此外，碧桂园等公司也面临清算请愿。中国恒大今年早些时候被勒令清算。郭炳联主席为寻求债务重组批准，已返回中国大陆，与政府委员会和在岸监管机构进行谈判。此次事件导致恒生指数下跌，主要原因是佳兆业的债务重组和清算风险引发市场对房地产板块和整体市场的担忧，影响了市场信心。未来几周内的进展将对公司及其债权人产生重大影响，并继续影响市场对中国房地产行业的信心和预期。

## 技术面分析



从1小时图来看，下行趋势线已被突破，加之长期趋势显示偏向上涨，因此建议以看多为主。可以等待市场回调至17900美元附近进行多单布局，目标瞄向上方18530美元附近的压力区域，该水平是较强的阻力区，市场曾多次在此位置受阻。若市场向上突破此阻力位，建议逢低买入，不宜做空。

## 恒生指数今日策略

激进的投资

做多的位置：17986附近，止损：17941附近，止盈：18500附近

做空的位置: 18264附近, 止损: 18346附近, 止盈: 17986附近

稳健的投资者

做多的位置: 17900附近, 止损: 17750附近, 止盈: 19700附近

风险提示及免责条款: 市场有风险, 投资需谨慎。本文不构成个人投资建议, 也未考虑到个别用户特殊的投资目标、财务状况或需要。用户应考虑本文中的任何意见、观点或结论是否符合其特定状况。据此投资, 责任自负。